

Bundesliga-Tipp im Internet

auf meinen Seiten :

(www.brtzl.com/tipp/tipp.php)

Seit einiger Zeit kann man schon meine "beliebte" Statistik im Internet mit folgenden Bereichen nachschlagen :

- Hall Of Fame
- Hall Of Shame
- Historisches
- All-Time-Tabellen

Das sieht dann im Menue mit den einzelnen Auswahlmöglichkeiten so aus :



Seit der Saison 2009/2010 gibt es jetzt auch die aktuelle Saison mit diversen Auswertungs- und Anzeigemöglichkeiten :



die jetzt im Einzelnen beschrieben werden sollen.

Wenn das Menue nicht ausklappen sollte (veralteter Browser oder javascript ausgeschaltet), klickt einfach mal auf den Menüepunkt "**aktuelle Saison**" (sozusagen die Überschrift), dann erfolgt eine Anzeige der "sitemap", aus der man alle Menüepunkte einzeln aufrufen kann.

1. aktuelle Auswertung

sieht (fast) so aus, wie die altgewohnte Excel-Auswertung :

Zwischenstand nach 14 Spieltagen

[Druckansicht der Auswertung](#)

Pl.	Name	Pkt	1	2	3	4	5	6	7	8	9	10	11	12	13	14	15	16	17	M / Abst	2er	3er	4er	Tr	Ø
1	Wilder Wein	187	19	17	18	18	12	5	16	8	16	15	16	8	7	12					26	17	21	64	13,4
2	HOBOS	161	17	18	8	15	11	6	20	8	13	19	12	2	6	6					28	19	12	59	11,5
3	Bad Boy	159	18	12	7	20	8	13	10	13	13	14	11	8	6	6					30	17	12	59	11,4
4	Wadenbeisser	155	4	15	15	12	15	11	9	10	11	15	13	8	11	6					29	15	13	57	11,1
	Püppchen	155	21	13	8	13	13	6	9	11	19	14	10	6	6	6					27	11	17	55	11,1
6	Steve	151	7	18	12	14	18	9	9	11	7	13	11	6	10	6					38	17	6	61	10,8
	Stalin	151	16	11	6	17	11	7	11	8	16	9	8	10	8	13					32	17	9	58	10,8
8	Die Letzten	150	17	15	2	16	10	9	13	6	18	14	8	9	6	7					33	16	9	58	10,7
9	Bono	148	14	16	8	12	10	12	14	6	17	13	10	6	4	6					25	14	14	53	10,6
	Die Zerglinge	148	10	20	7	7	8	9	11	13	9	9	11	12	17	5					27	18	10	55	10,6

Mit dem Unterschied, dass sich der Balken unter den Geldrängen variabel verschiebt, wenn es mehrere sechste Plätze gibt.

Dazu kommen aber auch noch einige "nette" Zusatzfunktionen :

1.1 Druck der Auswertung

Der Ausdruck kann am besten mit dem link "[Druckansicht der Auswertung](#)" begonnen werden. Bei Klick darauf öffnet sich eine neue Seite mit einer "komischen" Ansicht, die aber vom Drucker korrekt wiedergegeben wird.

Zuoberst stehen Hinweise, wie der Browser eingestellt werden muss, damit die Farben mit ausgedruckt werden :

Um die Farben korrekt mit auszudrucken, folgende Einstellung überprüfen :	
Diese Seite drucken	Internet Explorer : Extras / Internetoptionen / Erweitert / Hintergrundfarben und -bilder drucken
	Mozilla : Datei / Seite einrichten / Hintergrund drucken (Farben und Bilder)
	Diese Seite schliessen

Werden diese Einstellungen nicht vorgenommen, kann die Seite trotzdem ausgedruckt werden, erscheint jedoch nur schwarz-weiss.

Der Kopf mit den Hinweisen erscheint selber NICHT beim Ausdruck.

Der Druck wird gestartet entweder über die Druckfunktion des Browsers oder mit Klick auf "[Diese Seite drucken](#)".

Ein Klick auf "[Diese Seite schliessen](#)" schliesst die Seite (achwas...)

1.2 Anzeige der Mitspieler

Wenn man mit dem Mauszeiger über einem Namen der Spieler stehen bleibt, erscheint das jeweilige Bild (soweit vorhanden) :



The screenshot shows a table with columns 'Pl.' and 'Name'. The first row contains '1' and 'Wilder Wein'. A mouse cursor is hovering over the name 'Wilder Wein', which triggers a tooltip window titled 'Wilder Wein' containing a photograph of a man with blonde hair resting his chin on his hand.

Pl.	Name
1	Wilder Wein
2	HOBOS

(ich bitte, dieses hässliche Bild zu entschuldigen... ;-))

Wenn Euer Bild noch nicht drin ist, oder Euch Euer Bild nicht gefällt, schickt mir ein Neues an jr@brtzl.com

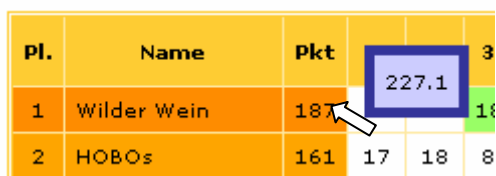
Und wenn Ihr nicht wollt, dass Euer Bild dort erscheint : kurze Nachricht an mich, dann wird das sofort rausgenommen – grosses Barschel-Ehrenwort !

1.3 Hochrechnungen von Ergebnissen

Wenn Ihr irgendwann Mitte der Saison wissen wollt, wie Euer Ergebnis am Ende der Saison aussehen wird, habt Ihr an drei Stellen die Möglichkeit, diese anzeigen zu lassen :

1.3.1 Gesamtpunkte

Maus über der Punktzahl :



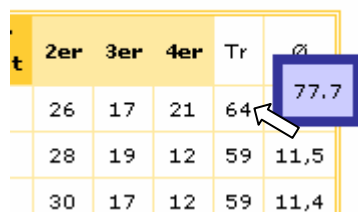
The screenshot shows a table with columns 'Pl.', 'Name', and 'Pkt'. The first row contains '1', 'Wilder Wein', and '187'. A mouse cursor is hovering over the number '187', which triggers a tooltip window showing the projected total score '227.1'.

Pl.	Name	Pkt			
1	Wilder Wein	187			3
2	HOBOS	161	17	18	8

Es erscheint blau eingrahmt die hochgerechnete Gesamtzahl am Ende der Saison.

1.3.2 Treffer

Maus über der Trefferzahl :



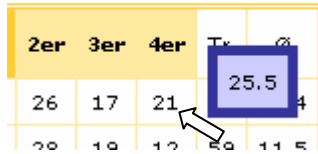
The screenshot shows a table with columns '2er', '3er', '4er', 'Tr', and 'Ø'. The first row contains '26', '17', '21', '64', and '77.7'. A mouse cursor is hovering over the number '64', which triggers a tooltip window showing the projected average score '77.7'.

	2er	3er	4er	Tr	Ø
	26	17	21	64	77.7
	28	19	12	59	11,5
	30	17	12	59	11,4

Es erscheint blau eingrahmt die hochgerechnete Trefferzahl am Ende der Saison.

1.3.3 Volltreffer

Maus über der Volltrefferzahl ("4er") :



2er	3er	4er	T	G
26	17	21	25.5	4
20	10	12	20	11

Es erscheint blau eingerahmt die hochgerechnete Volltrefferzahl am Ende der Saison.

1.3.4 Meister und Absteiger

Die Figur "Q" aus James Bond würde sagen : »...und darauf bin ich besonders stolz...«

Maus über dem (leeren) Feld "M/Abst" :



M / Abst
VfB Stuttgart
SC Freiburg
Mönchengladbach
1. FC Köln

Es erscheint eine Anzeige der jeweils getippten Meister (in grün) und Absteiger (in rot)

2. Aktuelle Wochentabelle

Die Wochentabelle sieht leicht anders aus, als im gewohnten Excel :

Wochenergebnis der 14. Woche

Pl.	Name	Pkt	Pl.	Name	Pkt	Pl.	Name	Pkt	Pl.	Name	Pkt	Pl.	Name	Pkt
1	Merlin I	16	11	Kamal	8	21	Hanne	6	31	Zecke	5	41	Anna	4
2	Ostermännchen	13	12	Merlin II	8	22	Bad Boy	6	32	Die Zerglinge	5	42	Dimi	4
3	Stalin	13	13	Giftspritze	7	23	Wadenbeisser	6	33	Zicke	5	43	Sakis	4
4	Wilder Wein	12	14	Die Letzten	7	24	Lars 21d	6	34	Campino	5	44	Wolle	2
5	3 schwere Schuhe	9	15	Rainer	7	25	Bombero	6	35	Helle	5	45	12 Uar Middachs	2
6	Cabron	9	16	marcO	6	26	Carlos	6	36	Naousa	5	46	Brechstange	2
7	Dummschwätzer	9	17	Poet	6	27	HOBOS	6	37	Rebell	5	47	Scheune 99	2
8	Holzmittel	8	18	Kleiner Muck	6	28	Bono	6	38	Lückenbüßer	5	48	Haller	2
9	Yachti	8	19	Püppchen	6	29	Margitta	5	39	Christine	5	49	KotSchi	2
10	Golea	8	20	Steve	6	30	Brtzl	5	40	Coach	4	50	Nebel	2

Auch hier erscheint wieder ein Bild, wenn man über dem Namen mit der Maus stehen bleibt.

Als zweites Gimmick habe ich den Tipp unter der Punktzahl abgelegt (Beispiel Wilder Wein):

Wochenergebnis

Pl.	Name	Pkt	Heim	Gast	Punkt	Erg	Tipp
1	Merlin I	16	Hertha BSC	Eintr. Frankfurt	0	1 : 3	2 : 0
2	Ostermännchen	13	1899 Hoffenheim	Bor. Dortmund	0	1 : 2	1 : 1
3	Stalin	13	Bayer Leverkusen	VfB Stuttgart	2	4 : 0	1 : 0
4	Wilder Wein	12	Werder Bremen	VfL Wolfsburg	3	2 : 2	1 : 1
5	3 schwere Schuhe	9	Hannover 96	Bayern München	0	0 : 3	2 : 2
6	Cabron	9	VfL Bochum	1. FC Köln	3	0 : 0	1 : 1
7	Dummschwätzer	9	Mönchengladbach	Schalke 04	0	1 : 0	1 : 1
			FSV Mainz	Hamburger SV	4	1 : 1	1 : 1
			1. FC Nürnberg	SC Freiburg	0	0 : 1	1 : 1

Es wird angezeigt :

- die Spielpaarungen des aktuellen Spieltags
- die erreichten Punkte pro Spiel
- das korrekte Ergebnis
- der jeweilige Tipp des Spielers

3. Aktuelle Bundesligatabelle

Die aktuelle Tabelle der Bundesliga kann ebenfalls angezeigt werden :

Bundesliga Tabelle Saison 2009/2010

Nr	Mannschaft	Punkte	TorDiff	Tore	Heim Punkte	Heim Tore	Gast Punkte	Gast Tore
1	Bayer Leverkusen	30	21	30 : 9	17	16 : 2	13	14 : 7
2	Werder Bremen	27	19	31 : 12	12	13 : 6	15	18 : 6
3	Schalke 04	25	8	21 : 13	11	13 : 8	14	8 : 5
4	Bayern München	24	11	22 : 11	13	10 : 5	11	12 : 6
5	Hamburger SV	24	10	28 : 18	13	13 : 7	11	15 : 11
6	1899 Hoffenheim	23	12	25 : 13	11	14 : 6	12	11 : 7
7	FSV Mainz	23	2	20 : 18	17	13 : 6	6	7 : 12
8	VfL Wolfsburg	22	2	27 : 25	10	17 : 16	12	10 : 9
9	Bor. Dortmund	21	-1	15 : 16	11	7 : 7	10	8 : 9
10	Eintr. Frankfurt	19	-4	17 : 21	9	8 : 10	10	9 : 11
11	Mönchengladbach	18	-5	16 : 21	11	7 : 6	7	9 : 15
12	Hannover 96	16	-3	16 : 19	9	10 : 10	7	6 : 9
13	SC Freiburg	16	-13	17 : 30	4	5 : 17	12	12 : 13
14	1. FC Köln	13	-8	7 : 15	4	3 : 11	9	4 : 4
15	1. FC Nürnberg	12	-9	12 : 21	7	7 : 8	5	5 : 13
16	VfL Bochum	12	-12	13 : 25	6	9 : 13	6	4 : 12
17	VfB Stuttgart	11	-9	11 : 20	6	6 : 9	5	5 : 11
18	Hertha BSC	5	-21	9 : 30	4	5 : 14	1	4 : 16

3048

Hier gibt es keine weiteren "versteckten" Möglichkeiten...

4. Anzeige diverser Tipps

Es soll ja vorkommen, dass man sich nicht nur für seinen, sondern auch noch für den Tipp eines Kollegen interessiert. Sei es aus Wett- oder anderen Gründen.

Dafür gibt die Möglichkeit, sich bis zu vier Tipps anzeigen zu lassen :

Anzeige von ausgewählten Tipps

			Spieler : Wadenbeisser		Spieler : Die Zerglinge		Spieler : Püppchen		Spieler :	
			gesamt: 155	Woche: 6	gesamt: 148	Woche: 5	gesamt: 155	Woche: 6		
Spieltag 14		Erg	Tipp	Punkte	Tipp	Punkte	Tipp	Punkte		
Hertha BSC	Eintr. Frankfurt	1:3	0:0	0	2:1	0	2:1	0	12 Uar Middachs	
1899 Hoffenheim	Bor. Dortmund	1:2	2:2	0	1:0	0	2:1	0	3 schwere Schuhe	
Bayer Leverkusen	VfB Stuttgart	4:0	1:1	0	1:1	0	1:2	0	Anna	
Werder Bremen	VfL Wolfsburg	2:2	2:2	4	1:1	3	2:2	4	Bad Boy	
Hannover 96	Bayern München	0:3	1:3	2	1:3	2	1:3	2	Bombero	
VfL Bochum	1. FC Köln	0:0	2:1	0	1:0	0	2:1	0	Bono	
Mönchengladbach	Schalke 04	1:0	1:2	0	1:2	0	1:1	0	Brechtange	
FSV Mainz	Hamburger SV	1:1	0:2	0	0:1	0	1:2	0	Britzl	
1. FC Nürnberg	SC Freiburg	0:1	2:1	0	1:1	0	2:0	0	Cabron	
									Campino	

Sofort, nachdem ein Name aus der Auswahlbox ausgewählt wurde, erscheint der jeweilige Tipp mit den erreichten Punkten in der Anzeige.

In der Kopfzeile wird zusätzlich angezeigt, wie hoch die Gesamtpunktzahl und die Punktzahl in der Woche ist.

5. Verlauf der Platzierungen

Wer's grafisch mag :

Für bis zu acht Spieler kann man sich eine "Fieberkurve" mit dem Verlauf der bisherigen Platzierungen anzeigen lassen.

Dazu die Box vor dem gewünschten Namen anklicken:

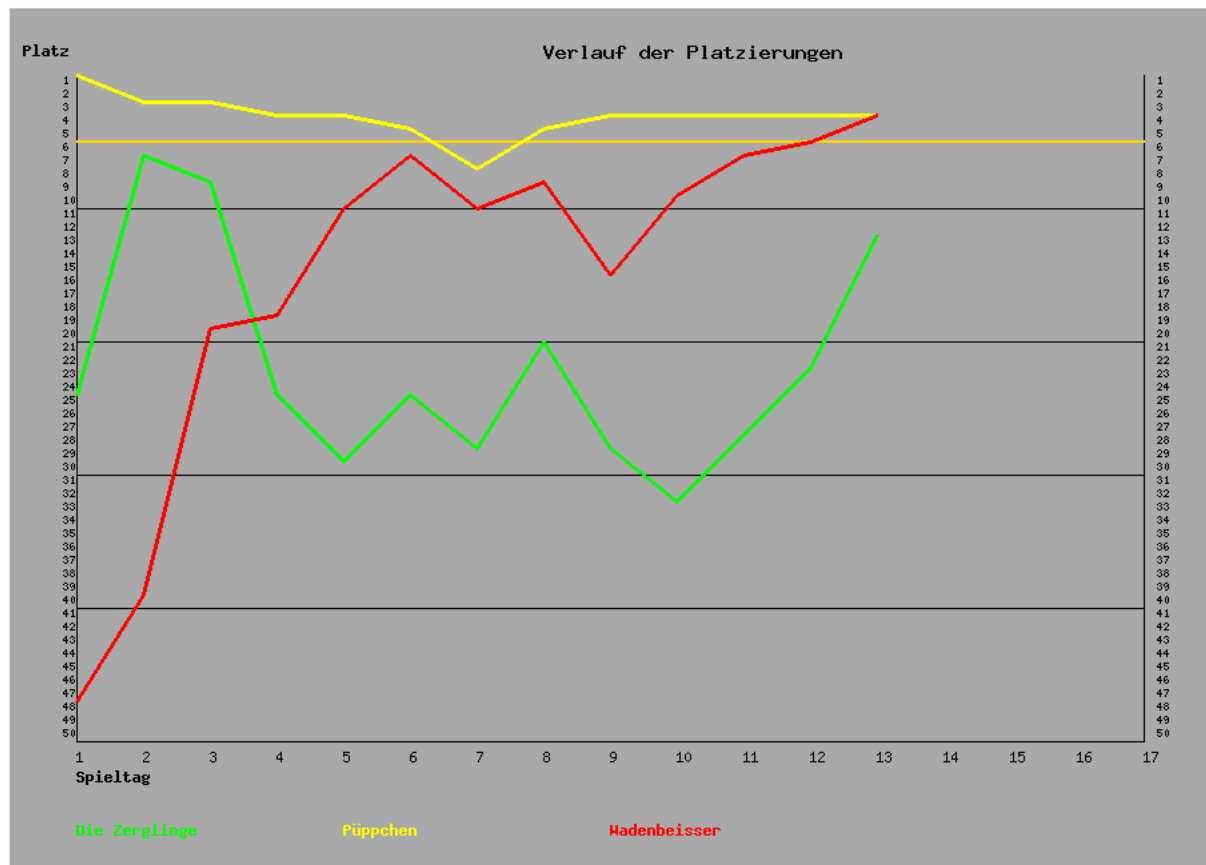
Auswahl der Spieler für Verlaufsanzeige

nur die ersten 8 ausgewählten Spieler werden angezeigt

<input type="checkbox"/> 12 Uar Middachs	<input type="checkbox"/> Carlos	<input type="checkbox"/> Hanne	<input type="checkbox"/> Margitta	<input type="checkbox"/> Sakis
<input type="checkbox"/> 3 schwere Schuhe	<input type="checkbox"/> Christine	<input type="checkbox"/> Helle	<input type="checkbox"/> Merlin I	<input type="checkbox"/> Scheune 99
<input type="checkbox"/> Anna	<input type="checkbox"/> Coach	<input type="checkbox"/> HOBOs	<input type="checkbox"/> Merlin II	<input type="checkbox"/> Stalin
<input type="checkbox"/> Bad Boy	<input type="checkbox"/> Die Letzten	<input type="checkbox"/> Holzmichel	<input type="checkbox"/> Naousa	<input type="checkbox"/> Steve
<input type="checkbox"/> Bombero	<input checked="" type="checkbox"/> Die Zerglinge	<input type="checkbox"/> Kamal	<input type="checkbox"/> Nebel	<input checked="" type="checkbox"/> Wadenbeisser
<input type="checkbox"/> Bono	<input type="checkbox"/> Dimi	<input type="checkbox"/> Kleiner Muck	<input type="checkbox"/> Ostermännchen	<input type="checkbox"/> Wilder Wein
<input type="checkbox"/> Brechstange	<input type="checkbox"/> Dummschwätzer	<input type="checkbox"/> KotSchi	<input type="checkbox"/> Poet	<input type="checkbox"/> Wolle
<input type="checkbox"/> Brtzl	<input type="checkbox"/> Giftspritze	<input type="checkbox"/> Lars 21d	<input checked="" type="checkbox"/> Püppchen	<input type="checkbox"/> Yacht
<input type="checkbox"/> Cabron	<input type="checkbox"/> Golea	<input type="checkbox"/> Lückenbüsser	<input type="checkbox"/> Rainer	<input type="checkbox"/> Zecke
<input type="checkbox"/> Campino	<input type="checkbox"/> Haller	<input type="checkbox"/> marcO	<input type="checkbox"/> Rebell	<input type="checkbox"/> Zicke

Wenn jetzt der Button "Grafik anzeigen" geklickt wird, erscheint die gewünschte Grafik :

Verlauf der Platzierungen für ausgewählte Spieler



Und noch ein Hinweis zum Schluss :

